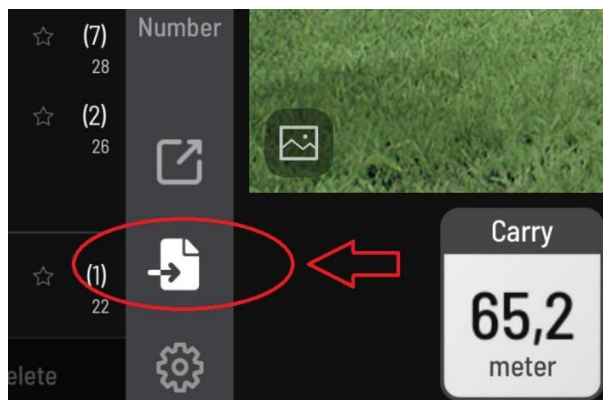
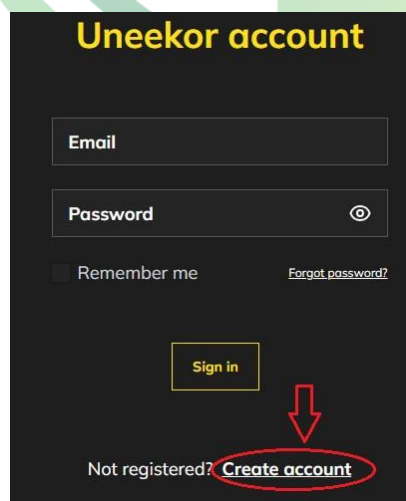


# TALLENNA OMA HARJOITTELUSI- OHJEET

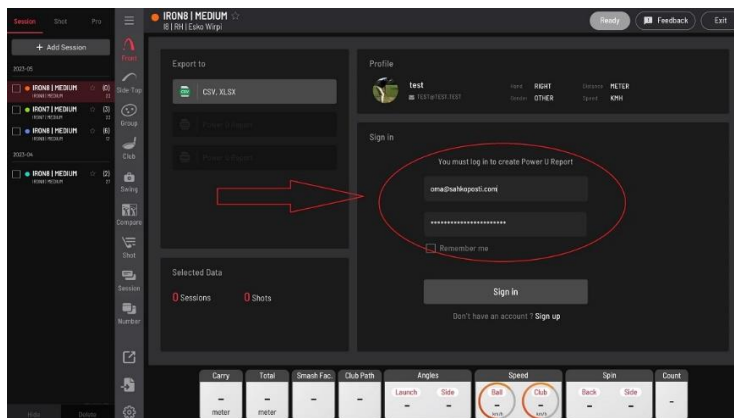
Voit tallentaa kaikki harjoittelusi tulokset ja Svingi-videot omalle myUneekor-tilillesi, sekä katsoa niitä omalla puhelimellasi tai tietokoneellasi missä vain netin välityksellä, alla olevilla ohjeilla:

1. Luo ensin itsellesi tili (Jos et ole vielä tehnyt itsellesi myUneekor-tiliä) osoitteessa [my.uneekor.com](http://my.uneekor.com) painamalla "Create account"-painiketta ja täytä tietosi sekä vahvista sähköpostiosoitteesi ->



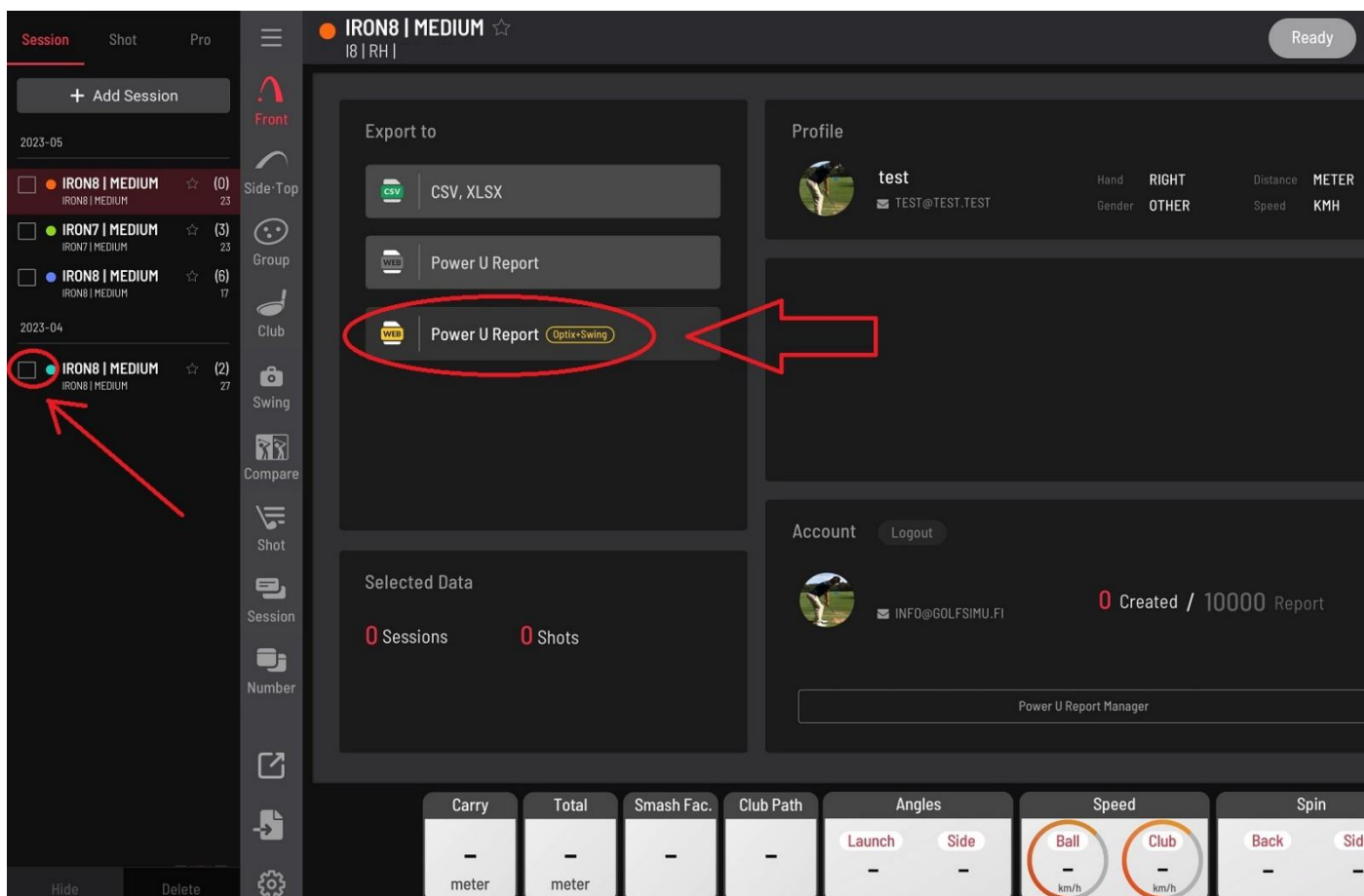
2. Käynnistä työpöydältä VIEW-harjoitteluohjelmisto. Valittuasi profiilisi ja päästyäsi peliikkunaan, paina vasemman laidan valikosta toiseksi alinta kuvan mukaista painiketta (Ympyröity punaisella).

3. Kirjaudu sisään myUneekor-tunnuksillasi (Sähköposti ja salasana) ->



4. Nyt voit valita näytön vasemmasta laidasta halumasi harjoittelu-tulokset painamalla rastin ruutuun. Valitsemasi harjoittelu-tulokset ja Svingi-videot tallennetaan myUneekor-tilillesi painamalla kuvan "Power U Report (Optix + Swing)" - painiketta.

Huom! Harjoittelu-tulosten ja videoiden lataamisessa voi kestää hetken jos lataat kerralla useita harjoittelu-tuloksia.



Tämän jälkeen voit tarkistella ladattuja harjoittelu-tuloksia ja videoita omalta myUneekor-tililtäsi puhelimella tai tietokoneella missä tahansa netin välityksellä!

